



ESTADO DO CEARÁ
PREFEITURA MUNICIPAL DE ITAREMA

Praça Nossa Senhora de Fátima, 48 - Centro - CEP: 62.590-000
CNPJ: 07.663.941/0001-54 - CGF: 06.920.187-0
Fone: (88) 3667.1133 - 3667.1340 - www.itarema.ce.gov.br



RELATÓRIO RESUMIDO DA EXECUÇÃO ORÇAMENTÁRIA

RREO

2º BIMESTRE/2017

PUBLICADO CONFORME EDITAL Nº 2017.05.30-1



ESTADO DO CEARÁ
PREFEITURA MUNICIPAL DE ITAREMA

Praça Nossa Senhora de Fátima, 48 - Centro - CEP: 62.590-000

CNPJ: 07.663.941/0001-54 - CGF: 06.920.187-0

Fone: (88) 3667.1133 - 3667.1340 - www.itarema.ce.gov.br



EDITAL DE PUBLICAÇÃO Nº 2017.05.30-1

O **Prefeito do Município de ITAREMA – Estado do Ceará**, Cidadão **ELIZEU CHARLES MONTEIRO**, em pleno exercício do cargo e no uso competente de suas atribuições, notadamente as conferidas pelo Art. 25, Inciso X, da Constituição do Estado do Ceará, **RESOLVE** publicar o **RELATÓRIO RESUMIDO DA EXECUÇÃO ORÇAMENTÁRIA – RREO**, atinente ao **2º BIMESTRE** do exercício financeiro de **2017**, das seguintes formas:

1. Mediante afixação nos locais de amplo acesso do público em geral no âmbito do Município de **ITAREMA/CE**; e
2. Em meio eletrônico de acesso ao público conforme disposto no Art. 48 da LRF, no endereço: **www.municipiosconsultoria.com.br**.
3. Em meio eletrônico de acesso ao público conforme disposto no Art. 48 da LRF, no endereço: **www.itarema.ce.gov.br**.

PUBLIQUE-SE, DIVULGUE-SE, CUMPRA-SE.

Paço do Poder Executivo Municipal de ITAREMA – Estado do Ceará

Em, 30 de maio de 2017.

ELIZEU CHARLES MONTEIRO
Prefeito Municipal de ITAREMA/CE

GOVERNO MUNICIPAL DE ITAREMA

Relatório Resumido de Execução Orçamentária

Balanco Orçamentário

Orçamento Fiscal e da Seguridade Social

Período: Janeiro a Abril de 2017/Bimestre: Março e Abril

RREO - Anexo 1 (LRF, Art. 52, inciso I, alíneas "a" e "b" do inciso II e §1º)

Em reais

Receitas Orçamentárias	Previsão Inicial	Previsão Atualizada (a)	Receitas Realizadas				Saldo (a-c)
			No Bimestre (b)	% (b/a)	Até Bimestre (c)	% (c/a)	
Receitas Orçamentárias							
Receitas (Exceto Intra-Orçamentárias) (I)	97.432.771,00	97.432.771,00	14.378.665,71	14,76	29.851.037,62	30,64	67.581.733,38
Receitas Correntes	93.762.771,00	93.762.771,00	13.539.036,01	14,44	29.011.185,74	30,94	64.751.585,26
Receita Tributária	5.328.139,20	5.328.139,20	831.256,88	15,60	1.719.993,09	32,28	3.608.146,11
Impostos	5.247.416,20	5.247.416,20	814.695,76	15,53	1.688.267,82	32,17	3.559.148,38
Taxas	80.723,00	80.723,00	16.561,12	20,52	31.725,27	39,30	48.997,73
Receitas de Contribuições	5.555.500,00	5.555.500,00	1.244.475,60	22,40	2.085.311,51	37,54	3.470.188,49
Contribuições Sociais	5.255.500,00	5.255.500,00	1.061.677,84	20,20	1.782.512,70	33,92	3.472.987,30
Contribuição para o Custeio do Serviço de	300.000,00	300.000,00	182.797,76	60,93	302.798,81	100,93	-2.798,81
Receita Patrimonial	9.127.504,00	9.127.504,00	1.140.860,87	12,50	3.258.573,85	35,70	5.868.930,15
Receitas Imobiliárias	100.000,00	100.000,00	0,00	0,00	0,00	0,00	100.000,00
Receitas de Valores Mobiliários	8.997.504,00	8.997.504,00	1.140.860,87	12,68	3.258.573,85	36,22	5.738.930,15
Outras Receitas Patrimoniais	30.000,00	30.000,00	0,00	0,00	0,00	0,00	30.000,00
Receita de Serviços	220.000,00	220.000,00	0,00	0,00	21.579,10	9,81	198.420,90
Transferências Correntes	71.149.530,80	71.149.530,80	10.457.736,44	14,70	22.044.536,41	30,98	49.104.994,39
Transferências Intergovernamentais	70.329.530,80	70.329.530,80	10.253.519,44	14,58	21.840.319,41	31,05	48.489.211,39
Transferências de Instituições Privadas	20.000,00	20.000,00	0,00	0,00	0,00	0,00	20.000,00
Transferências de Convênios	800.000,00	800.000,00	204.217,00	25,53	204.217,00	25,53	595.783,00
Outras Receitas Correntes	2.382.097,00	2.382.097,00	-135.293,78	0,00	-118.808,22	0,00	2.500.905,22
Multas e Juros de Mora	50.000,00	50.000,00	-135.634,77	0,00	-135.634,77	0,00	185.634,77
Indenizações e Restituições	2.179.278,00	2.179.278,00	0,00	0,00	0,00	0,00	2.179.278,00
Receita da Dívida Ativa	38.300,00	38.300,00	340,99	0,89	13.885,91	36,26	24.414,09
Receitas Diversas	114.519,00	114.519,00	0,00	0,00	2.940,64	2,57	111.578,36
Receitas de Capital	3.670.000,00	3.670.000,00	839.629,70	22,88	839.851,88	22,88	2.830.148,12
Alienação de Bens	115.000,00	115.000,00	0,00	0,00	0,00	0,00	115.000,00
Alienação de Bens Móveis	100.000,00	100.000,00	0,00	0,00	0,00	0,00	100.000,00
Alienação de Bens Imóveis	15.000,00	15.000,00	0,00	0,00	0,00	0,00	15.000,00
Transferências de Capital	3.475.000,00	3.475.000,00	839.629,70	24,16	839.851,88	24,17	2.635.148,12
Transferências Intergovernamentais	25.000,00	25.000,00	261.205,34	1.044,82	261.205,34	1.044,82	-236.205,34
Transferências de Convênios	3.450.000,00	3.450.000,00	578.424,36	16,77	578.646,54	16,77	2.871.353,46
Outras Receitas de Capital	80.000,00	80.000,00	0,00	0,00	0,00	0,00	80.000,00
Outras Receitas	80.000,00	80.000,00	0,00	0,00	0,00	0,00	80.000,00

GOVERNO MUNICIPAL DE ITAREMA

Relatório Resumido de Execução Orçamentária

Balanço Orçamentário

Orçamento Fiscal e da Seguridade Social

Período: Janeiro a Abril de 2017/Bimestre: Março e Abril

RREO - Anexo 1 (LRF, Art. 52, inciso I, alíneas "a" e "b" do inciso II e §1º)

Em reais

Despesas Intra-Orçamentárias	Dotação Inicial (d)	Dotação Atualizada (e)	Despesas Empenhadas		Saldo (g) = (e-f)	Despesas Liquidadas		Saldo (i) = (e-h)	Despesas Pagas Até o Bimestre (j)	Inscritas em Restos a Pagar Não Proc. (k)
			No Bimestre	Até o Bimestre (f)		No Bimestre	Até o Bimestre (h)			
Despesas Orçamentárias										
Despesas (Intra-Orçamentárias) (IX)	3.664.500,00	3.678.500,00	1.248.289,03	2.264.126,31	1.414.373,69	1.140.873,63	1.633.533,98	2.044.966,02	1.633.533,98	
DESPESAS CORRENTES	3.664.500,00	3.678.500,00	1.248.289,03	2.264.126,31	1.414.373,69	1.140.873,63	1.633.533,98	2.044.966,02	1.633.533,98	
PESSOAL E ENCARGOS SOCIAIS	3.664.500,00	3.678.500,00	1.248.289,03	2.264.126,31	1.414.373,69	1.140.873,63	1.633.533,98	2.044.966,02	1.633.533,98	




ELIZEU CHARLES MONTEIRO
PREFEITO MUNICIPAL



FINANCE GESTÃO CONTÁBIL S/S
Contador - CRC 000914/O-7



FRANCISCO WILLAMY DE VASCONCELOS SILVEIRA
Responsável pelo Controle Interno



RAQUEL ROZALBA ALBUQUERQUE DE COUTO
SECRETÁRIA DE ADM. E FINANÇAS

GOVERNO MUNICIPAL DE ITAREMA

Relatório Resumido de Execução Orçamentária

Demonstrativo da Execução das Despesas por Função/Subfunção

Orçamento Fiscal e da Seguridade Social

Período: Janeiro a Abril de 2017/Bimestre: Março e Abril

RREO - Anexo 2 (LRF, Art. 52, inciso II, alínea "c")

Em reais

Função/Subfunção	Dotação Inicial	Dotação Atualizada (a)	Despesas Empenhadas			Saldo(c) = (a-b)	Despesas Liquidadas			Saldo(e) = (a-d)	Insc. Restos a Pagar Não Processados (f)
			No Bimestre	Até o Bimestre (b)	% (b / total b)		No Bimestre	Até o Bimestre (d)	% (d / total d)		
Despesas (Exceto Intra-Orçamentárias) (I)	96.832.771,00	96.818.771,00	12.528.722,15	25.097.891,36	91,73	71.720.879,64	12.546.178,04	20.433.741,71	92,60	76.385.029,29	
Legislativa	2.430.000,00	2.430.000,00	446.039,49	984.406,37	3,60	1.445.593,63	492.474,69	849.901,20	3,85	1.580.098,80	
Ação Legislativa	2.430.000,00	2.430.000,00	446.039,49	984.406,37	3,60	1.445.593,63	492.474,69	849.901,20	3,85	1.580.098,80	
Administração	5.159.671,00	4.746.871,00	637.146,79	1.580.363,13	5,78	3.166.507,87	619.809,10	1.081.856,91	4,90	3.665.014,09	
Defesa da Ordem Jurídica	50.000,00	50.000,00	0,00	0,00	0,00	50.000,00	0,00	0,00	0,00	50.000,00	
Administração Geral	5.004.671,00	4.591.871,00	637.146,79	1.572.863,13	5,75	3.019.007,87	612.309,10	1.074.356,91	4,87	3.517.514,09	
Administração de Receitas	65.000,00	65.000,00	0,00	0,00	0,00	65.000,00	0,00	0,00	0,00	65.000,00	
Comunicação Social	40.000,00	40.000,00	0,00	7.500,00	0,03	32.500,00	7.500,00	7.500,00	0,03	32.500,00	
Assistência Social	6.098.300,00	5.932.500,00	308.324,55	779.811,19	2,85	5.152.688,81	340.998,83	478.428,31	2,17	5.454.071,69	
Administração Geral	3.190.000,00	3.090.000,00	192.341,98	525.320,08	1,92	2.564.679,92	236.190,32	347.236,68	1,57	2.742.763,32	
Assistência ao Idoso	30.000,00	30.000,00	0,00	0,00	0,00	30.000,00	0,00	0,00	0,00	30.000,00	
Assistência ao Portador de Deficiência	20.000,00	30.000,00	33,80	12.033,80	0,04	17.966,20	2.000,00	2.000,00	0,01	28.000,00	
Assistência à Criança e ao Adolescente	407.800,00	432.000,00	16.760,00	64.692,00	0,24	367.308,00	19.017,30	32.280,05	0,15	399.719,95	
Assistência Comunitária	2.145.500,00	2.145.500,00	99.188,77	177.765,31	0,65	1.967.734,69	83.791,21	96.911,58	0,44	2.048.588,42	
Alimentação e Nutrição	220.000,00	120.000,00	0,00	0,00	0,00	120.000,00	0,00	0,00	0,00	120.000,00	
Direitos Individuais, Coletivos e Difusos	15.000,00	15.000,00	0,00	0,00	0,00	15.000,00	0,00	0,00	0,00	15.000,00	
Abastecimento	35.000,00	35.000,00	0,00	0,00	0,00	35.000,00	0,00	0,00	0,00	35.000,00	
Promoção da Produção Agropecuária	35.000,00	35.000,00	0,00	0,00	0,00	35.000,00	0,00	0,00	0,00	35.000,00	
Previdência Social	7.556.500,00	7.556.500,00	219.436,91	476.492,77	1,74	7.080.007,23	206.757,62	362.991,24	1,64	7.193.508,76	
Previdência Básica	675.000,00	675.000,00	23.020,51	45.094,54	0,16	629.905,46	18.960,68	27.144,06	0,12	647.855,94	
Previdência do Regime Estatutário	6.881.500,00	6.881.500,00	196.416,40	431.398,23	1,58	6.450.101,77	187.796,94	335.847,18	1,52	6.545.652,82	
Saúde	16.185.700,00	16.514.100,00	2.148.721,34	4.530.039,78	16,56	11.984.060,22	2.218.321,26	3.582.573,62	16,23	12.931.526,38	
Atenção Básica	8.279.700,00	8.653.100,00	1.032.325,15	2.373.862,35	8,68	6.279.237,65	1.238.698,43	1.898.150,19	8,60	6.754.949,81	
Assistência Hospitalar e Ambulatorial	6.593.000,00	6.548.000,00	1.047.544,10	1.942.088,47	7,10	4.605.911,53	874.218,34	1.508.607,87	6,84	5.039.392,13	
Suporte Profilático e Terapêutico	160.000,00	160.000,00	0,00	72.477,45	0,26	87.522,55	32.053,20	48.691,25	0,22	111.308,75	
Vigilância Sanitária	313.000,00	313.000,00	3.774,00	3.774,00	0,01	309.226,00	3.774,00	3.774,00	0,02	309.226,00	
Vigilância Epidemiológica	840.000,00	840.000,00	65.078,09	137.837,51	0,50	702.162,49	69.577,29	123.350,31	0,56	716.649,69	
Trabalho	92.500,00	92.500,00	0,00	0,00	0,00	92.500,00	0,00	0,00	0,00	92.500,00	
Empregabilidade	47.500,00	47.500,00	0,00	0,00	0,00	47.500,00	0,00	0,00	0,00	47.500,00	
Fomento ao Trabalho	45.000,00	45.000,00	0,00	0,00	0,00	45.000,00	0,00	0,00	0,00	45.000,00	
Educação	36.182.300,00	36.608.906,00	6.316.668,77	10.878.001,84	39,76	25.730.904,16	5.845.912,19	9.619.321,28	43,59	26.989.584,72	
Formação de Recursos Humanos	45.000,00	45.000,00	0,00	0,00	0,00	45.000,00	0,00	0,00	0,00	45.000,00	
Ensino Fundamental	32.442.700,00	32.532.650,00	5.526.707,33	9.470.568,44	34,61	23.062.081,56	5.102.589,01	8.769.807,12	39,74	23.762.842,88	
Ensino Médio	112.500,00	349.500,00	286.857,20	286.857,20	1,05	62.642,80	184.021,60	184.021,60	0,83	165.478,40	
Ensino Profissional	27.500,00	27.500,00	0,00	0,00	0,00	27.500,00	0,00	0,00	0,00	27.500,00	
Ensino Superior	44.500,00	44.500,00	2.700,00	5.700,00	0,02	38.800,00	5.700,00	5.700,00	0,03	38.800,00	

GOVERNO MUNICIPAL DE ITAREMA

Relatório Resumido de Execução Orçamentária

Demonstrativo da Execução das Despesas por Função/Subfunção

Orçamento Fiscal e da Seguridade Social

Período: Janeiro a Abril de 2017/Bimestre: Março e Abril

RREO - Anexo 2 (LRF, Art. 52, inciso II, alínea "c")

Em reais

Função/Subfunção	Dotação Inicial	Dotação Atualizada (a)	Despesas Empenhadas			Saldo(c) = (a-b)	Despesas Liquidadas			Saldo(e) = (a-d)	Insc. Restos a Pagar Não Processados (f)
			No Bimestre	Até o Bimestre (b)	% (b / total b)		No Bimestre	Até o Bimestre (d)	% (d / total d)		
Educação Infantil	1.197.600,00	997.600,00	26.027,86	63.893,12	0,23	933.706,88	30.992,04	57.924,23	0,26	939.675,77	
Educação de Jovens e Adultos	235.600,00	235.600,00	0,00	0,00	0,00	235.600,00	0,00	0,00	0,00	235.600,00	
Educação Especial	32.500,00	32.500,00	0,00	0,00	0,00	32.500,00	0,00	0,00	0,00	32.500,00	
Educação Básica	2.044.400,00	2.344.056,00	474.376,38	1.050.983,08	3,84	1.293.072,92	522.609,54	601.868,33	2,73	1.742.187,67	
Cultura	1.210.700,00	1.539.500,00	45.571,85	456.301,81	1,67	1.083.198,19	193.798,26	424.574,89	1,92	1.114.925,11	
Difusão Cultural	1.210.700,00	1.539.500,00	45.571,85	456.301,81	1,67	1.083.198,19	193.798,26	424.574,89	1,92	1.114.925,11	
Direito da Cidadania	20.000,00	20.000,00	0,00	0,00	0,00	20.000,00	0,00	0,00	0,00	20.000,00	
Direitos Individuais, Coletivos e Difusos	10.000,00	10.000,00	0,00	0,00	0,00	10.000,00	0,00	0,00	0,00	10.000,00	
Assistência ao Povo Indígena	10.000,00	10.000,00	0,00	0,00	0,00	10.000,00	0,00	0,00	0,00	10.000,00	
Urbanismo	8.059.300,00	8.081.089,00	877.523,98	2.133.007,61	7,80	5.948.081,39	1.021.236,00	1.664.134,51	7,54	6.416.954,49	
Administração Geral	1.610.900,00	1.832.689,00	314.449,67	835.668,68	3,05	997.020,32	349.343,22	653.922,41	2,96	1.178.766,59	
Infra-Estrutura Urbana	2.743.400,00	2.543.400,00	0,00	0,00	0,00	2.543.400,00	0,00	0,00	0,00	2.543.400,00	
Seviços Urbanos	3.705.000,00	3.705.000,00	563.074,31	1.297.338,93	4,74	2.407.661,07	671.892,78	1.010.212,10	4,58	2.694.787,90	
Habitação	1.202.500,00	1.001.825,00	0,00	0,00	0,00	1.001.825,00	0,00	0,00	0,00	1.001.825,00	
Administração Geral	102.500,00	102.500,00	0,00	0,00	0,00	102.500,00	0,00	0,00	0,00	102.500,00	
Assistência Comunitária	1.100.000,00	899.325,00	0,00	0,00	0,00	899.325,00	0,00	0,00	0,00	899.325,00	
Saneamento	5.295.000,00	5.085.000,00	567.496,44	1.079.745,65	3,95	4.005.254,35	567.496,44	1.079.745,65	4,89	4.005.254,35	
Assistência Comunitária	4.460.000,00	4.450.000,00	567.496,44	1.077.645,65	3,94	3.372.354,35	567.496,44	1.077.645,65	4,88	3.372.354,35	
Seviços Urbanos	500.000,00	300.000,00	0,00	0,00	0,00	300.000,00	0,00	0,00	0,00	300.000,00	
Saneamento Básico Urbano	335.000,00	335.000,00	0,00	2.100,00	0,01	332.900,00	0,00	2.100,00	0,01	332.900,00	
Gestão Ambiental	25.000,00	25.000,00	0,00	0,00	0,00	25.000,00	0,00	0,00	0,00	25.000,00	
Controle Ambiental	25.000,00	25.000,00	0,00	0,00	0,00	25.000,00	0,00	0,00	0,00	25.000,00	
Ciência e Tecnologia	45.000,00	45.000,00	0,00	0,00	0,00	45.000,00	0,00	0,00	0,00	45.000,00	
Tecnologia da Informação	45.000,00	45.000,00	0,00	0,00	0,00	45.000,00	0,00	0,00	0,00	45.000,00	
Agricultura	1.739.800,00	1.809.450,00	179.625,80	542.540,21	1,98	1.266.909,79	214.458,83	327.837,10	1,49	1.481.612,90	
Administração Geral	1.289.300,00	1.345.950,00	170.366,80	521.159,21	1,90	824.790,79	205.199,83	306.456,10	1,39	1.039.493,90	
Recursos Hídricos	100.000,00	100.000,00	0,00	0,00	0,00	100.000,00	0,00	0,00	0,00	100.000,00	
Abastecimento	190.000,00	203.000,00	9.259,00	21.381,00	0,08	181.619,00	9.259,00	21.381,00	0,10	181.619,00	
Extensão Rural	73.000,00	73.000,00	0,00	0,00	0,00	73.000,00	0,00	0,00	0,00	73.000,00	
Defesa Agropecuária	87.500,00	87.500,00	0,00	0,00	0,00	87.500,00	0,00	0,00	0,00	87.500,00	
Indústria	205.000,00	205.000,00	0,00	0,00	0,00	205.000,00	0,00	0,00	0,00	205.000,00	
Promoção Industrial	205.000,00	205.000,00	0,00	0,00	0,00	205.000,00	0,00	0,00	0,00	205.000,00	
Comércio e Serviços	675.000,00	890.000,00	29.978,52	428.284,56	1,57	461.715,44	369.415,62	399.960,66	1,81	490.039,34	
Administração Geral	327.500,00	362.500,00	24.808,52	88.500,06	0,32	273.999,94	39.486,12	61.346,16	0,28	301.153,84	
Defesa Agropecuária	87.500,00	87.500,00	4.970,00	12.249,50	0,04	75.250,50	7.079,50	11.079,50	0,05	76.420,50	
Promoção Comercial	100.000,00	100.000,00	0,00	0,00	0,00	100.000,00	0,00	0,00	0,00	100.000,00	

GOVERNO MUNICIPAL DE ITAREMA

Relatório Resumido de Execução Orçamentária

Demonstrativo da Execução das Despesas por Função/Subfunção

Orçamento Fiscal e da Seguridade Social

Período: Janeiro a Abril de 2017/Bimestre: Março e Abril

RREO - Anexo 2 (LRF, Art. 52, inciso II, alínea "c")

Em reais

Função/Subfunção	Dotação Inicial	Dotação Atualizada (a)	Despesas Empenhadas			Saldo(c) = (a-b)	Despesas Liquidadas			Saldo(e) = (a-d)	Insc. Restos a Pagar Não Processados (f)
			No Bimestre	Até o Bimestre (b)	% (b / total b)		No Bimestre	Até o Bimestre (d)	% (d / total d)		
Turismo	160.000,00	340.000,00	200,00	327.535,00	1,20	12.465,00	322.850,00	327.535,00	1,48	12.465,00	
Energia	250.000,00	250.000,00	0,00	0,00	0,00	250.000,00	0,00	0,00	0,00	250.000,00	
Energia Elétrica	250.000,00	250.000,00	0,00	0,00	0,00	250.000,00	0,00	0,00	0,00	250.000,00	
Transporte	1.540.000,00	1.290.000,00	0,00	0,00	0,00	1.290.000,00	0,00	0,00	0,00	1.290.000,00	
Transportes Coletivos Urbanos	200.000,00	200.000,00	0,00	0,00	0,00	200.000,00	0,00	0,00	0,00	200.000,00	
Transporte Rodoviário	1.340.000,00	1.090.000,00	0,00	0,00	0,00	1.090.000,00	0,00	0,00	0,00	1.090.000,00	
Desporto e Lazer	1.220.500,00	1.029.500,00	22.402,00	64.362,00	0,24	965.138,00	21.184,87	34.911,39	0,16	994.588,61	
Desporto Comunitário	1.220.500,00	1.029.500,00	22.402,00	64.362,00	0,24	965.138,00	21.184,87	34.911,39	0,16	994.588,61	
Encargos Especiais	1.540.000,00	1.566.030,00	729.785,71	1.164.534,44	4,26	401.495,56	434.314,33	527.504,95	2,39	1.038.525,05	
Serviço da Dívida Interna	910.000,00	910.000,00	676.532,25	711.280,98	2,60	198.719,02	335.574,36	370.323,09	1,68	539.676,91	
Outras Transferências	430.000,00	430.000,00	0,00	400.000,00	1,46	30.000,00	45.486,51	103.928,40	0,47	326.071,60	
Outros Encargos Especiais	200.000,00	226.030,00	53.253,46	53.253,46	0,19	172.776,54	53.253,46	53.253,46	0,24	172.776,54	
Reserva de Contingência	100.000,00	100.000,00	0,00	0,00	0,00	100.000,00	0,00	0,00	0,00	100.000,00	
Reserva de Contingência	100.000,00	100.000,00	0,00	0,00	0,00	100.000,00	0,00	0,00	0,00	100.000,00	
Despesas (Intra-Orçamentárias) (II)	3.664.500,00	3.678.500,00	1.248.289,03	2.264.126,31	8,27	1.414.373,69	1.140.873,63	1.633.533,98	7,40	2.044.966,02	
Total (III) (I + II)	100.497.271,00	100.497.271,00	13.777.011,18	27.362.017,67	100,00	73.135.253,33	13.687.051,67	22.067.275,69	100,00	78.429.995,31	




ELIZEU CHARLES MONTEIRO
PREFEITO MUNICIPAL



FINANCE GESTÃO CONTABIL S/S
Contador - CRC 000914/O-7



FRANCISCO WILLAMY DE VASONCELOS SILVEIRA
Responsável pelo Controle Interno



RAQUEL ROZALBA ALBUQUERQUE DE COUTO
SECRETÁRIA DE ADM. E FINANÇAS

GOVERNO MUNICIPAL DE ITAREMA

Relatório Resumido de Execução Orçamentária

Demonstrativo da Receita Corrente Líquida

Orçamento Fiscal e da Seguridade Social

Período: Janeiro a Abril de 2017/Bimestre: Março e Abril

RREO - Anexo 3 (LRF, Art. 53, inciso I)

Especificação	Evolução da Receita Realizada nos Últimos 12 Meses												Total (Últimos 12 Meses)	Previsão Atualizada do Exercício
	Maio/2016	Junho/2016	Julho/2016	Agosto/2016	Setembro/2016	Outubro/2016	Novembro/2016	Dezembro/2016	Janeiro/2017	Fevereiro/2017	Março/2017	Abril/2017		
Receitas Correntes (I)	7.954.507,74	8.102.801,90	7.680.552,35	6.262.363,74	6.397.895,70	6.182.715,91	9.074.961,69	13.735.988,19	6.444.932,68	10.193.759,33	7.904.356,65	6.648.449,71	96.583.285,59	93.762.771,00
Receita Tributária	554.526,65	598.772,83	911.890,75	224.063,61	189.553,30	253.585,77	1.021.408,39	411.900,87	456.425,61	432.310,60	496.700,93	334.555,95	5.885.695,26	5.328.139,20
IPTU	0,00	129,48	59,51	66,20	21,08	0,00	759,20	1.682,33	0,00	52,00	0,00	43,58	2.813,38	7.782,00
ISS	487.165,70	487.224,04	852.142,83	147.855,63	125.636,86	186.745,51	947.609,00	261.685,62	436.482,74	422.517,73	431.295,58	323.419,67	5.109.780,91	3.515.000,20
ITBI	3.754,61	2.400,00	536,00	7.423,00	1.498,63	360,00	5.840,00	15.444,72	1.412,15	0,00	10.739,52	1.000,00	50.408,63	43.143,00
IRRF	61.290,85	106.499,92	56.125,02	65.047,60	61.891,88	64.318,32	64.222,17	131.030,50	7.652,23	5.455,21	39.775,96	8.421,45	671.731,11	1.681.491,00
Outras Receitas Tributárias	2.315,49	2.519,39	3.027,39	3.671,18	504,85	2.161,94	2.978,02	2.057,70	10.878,49	4.285,66	14.889,87	1.671,25	50.961,23	80.723,00
Receita de Contribuições	274.041,62	282.001,76	255.440,31	33.311,69	434.238,78	28.707,57	562.719,23	750.043,70	0,00	840.835,91	818.929,19	425.546,41	4.705.816,17	5.555.500,00
Receita Patrimonial	554.550,90	801.711,96	915.319,58	663.586,04	753.861,44	537.686,92	193.095,21	1.045.919,07	896.196,67	1.221.516,31	728.535,63	276.690,47	8.588.670,20	9.127.504,00
Receita Agropecuária	0,00	0,00	0,00	0,00	0,00	0,00	0,00	0,00	0,00	0,00	0,00	0,00	0,00	0,00
Receita Industrial	0,00	0,00	0,00	0,00	0,00	0,00	0,00	0,00	0,00	0,00	0,00	0,00	0,00	0,00
Receita de Serviços	0,00	0,00	0,00	0,00	0,00	0,00	0,00	0,00	21.579,10	0,00	0,00	0,00	21.579,10	220.000,00
Transferências Correntes	6.571.388,57	6.420.315,35	5.597.901,71	5.341.402,40	5.020.242,18	5.362.735,65	7.297.738,86	11.528.124,55	5.054.245,74	7.699.096,51	5.860.190,90	5.611.315,89	77.364.698,31	71.149.530,80
Cota-Parte do FPM	2.303.477,80	1.903.045,83	2.110.225,14	1.711.057,13	1.391.431,29	1.689.051,51	3.081.650,70	4.817.368,21	2.046.005,63	2.622.924,15	1.643.422,71	1.980.044,94	27.299.705,04	19.171.040,00
Cota-Parte do ICMS	477.742,34	471.387,46	473.071,62	497.155,13	502.363,80	496.368,98	528.161,81	515.814,42	584.496,65	296.721,00	718.201,16	516.931,04	6.078.415,41	4.480.000,00
Cota-Parte do IPVA	92.285,75	42.148,84	21.545,49	30.494,31	15.794,42	15.341,10	14.601,67	14.195,48	92.093,70	183.210,16	106.239,36	97.250,22	725.200,50	949.020,80
Cota-Parte do ITR	331,23	176,23	1.095,63	97,59	420,77	3.648,13	647,13	900,17	359,55	214,72	97,00	150,80	8.138,95	4.914,40
Transferências da LC 87/1996	1.555,57	1.555,57	1.555,57	1.555,57	1.555,57	1.555,57	1.555,57	1.555,57	1.725,06	1.725,06	1.725,06	1.725,06	19.344,80	16.424,80
Transferências da LC 61/1989	0,00	0,00	0,00	0,00	0,00	0,00	0,00	0,00	1.847.524,51	1.745.502,67	1.837.920,25	1.674.560,88	7.105.508,31	17.064.000,00
Outras Transferências Correntes	3.695.995,88	4.002.001,42	2.990.408,26	3.101.042,67	3.108.676,33	3.156.770,36	3.671.121,98	6.178.290,70	482.040,64	2.848.798,75	1.552.585,36	1.340.652,95	36.128.385,30	29.464.130,80
Outras Receitas Correntes	0,00	0,00	0,00	0,00	0,00	0,00	0,00	0,00	16.485,56	0,00	0,00	340,99	16.826,55	2.382.097,00
Deduções (II)	810.048,07	722.111,75	597.038,69	448.071,88	781.265,80	441.193,00	1.261.496,08	1.575.234,68	545.229,96	1.342.147,18	1.285.370,77	790.077,42	10.599.285,28	11.313.891,20
Contribuição Servidor para o Plano de Previdência	234.969,60	238.449,00	221.638,96	0,00	398.952,69	0,00	536.172,76	723.583,68	0,00	720.834,86	791.156,06	270.521,78	4.136.279,39	4.555.500,00
Compensações Financ. entre Regimes Previdência	0,00	0,00	0,00	0,00	0,00	0,00	0,00	0,00	0,00	0,00	0,00	0,00	0,00	0,00
Dedução da Receita para Formação do FUNDEB	575.078,47	483.662,75	375.399,73	448.071,88	382.313,11	441.193,00	725.323,32	851.651,00	545.229,96	621.312,32	494.214,71	519.555,64	6.463.005,89	6.758.391,20
Receita Corrente Líquida (III) = (I - II)	7.144.459,67	7.380.690,15	7.083.513,66	5.814.291,86	5.616.629,90	5.741.522,91	7.813.465,61	12.160.753,51	5.899.702,72	8.851.612,15	6.618.985,88	5.858.372,29	85.984.000,31	82.448.879,80

GOVERNO MUNICIPAL DE ITAREMA

Relatório Resumido de Execução Orçamentária

Demonstrativo da Receita Corrente Líquida

Orçamento Fiscal e da Seguridade Social

Período: Janeiro a Abril de 2017/Bimestre: Março e Abril

RREO - Anexo 3 (LRF, Art. 53, inciso I)

Em reais




ELIZEU CHARLES MONTEIRO
PREFEITO MUNICIPAL



FRANCISCO WILLAMY DE VASONCELOS SILVEIRA
Responsável pelo Controle Interno



FINANCE GESTÃO CONTABIL S/S
Contador - CRC 000914/O-7



RAQUEL ROZALBA ALBUQUERQUE DE COUTO
SECRETÁRIA DE ADM. E FINANÇAS

Relatório Resumido de Execução Orçamentária
Demonstrativo das Receitas e Despesas Previdenciárias do Regime Próprio de Previdência dos Servidores
 Orçamento da Seguridade Social
 Período: Janeiro a Abril de 2017/Bimestre: Março e Abril

RREO - Anexo IV (LRF, Art. 53, inciso II)

R\$ 1,00

Receitas	Previsão Inicial	Previsão Atualizada	Receitas Realizadas		
			No Bimestre	Até o Bimestre 2017	Até o Bimestre 2016
Receitas Previdenciárias (Exceto Intra-Orçamentárias) (I)					
Receitas Correntes	12.755.500,00	12.755.500,00	2.058.674,31	4.465.266,30	491.592,07
Receitas de Contribuições	5.255.500,00	5.255.500,00	1.061.677,84	1.782.512,70	491.592,07
Contribuições Sociais	5.255.500,00	5.255.500,00	1.061.677,84	1.782.512,70	491.592,07
Receita Patrimonial	7.500.000,00	7.500.000,00	996.996,47	2.682.753,60	0,00
Receitas de Valores Mobiliários	7.500.000,00	7.500.000,00	996.996,47	2.682.753,60	0,00
(-) Deduções da Receita					
Deduções da Receita Patrimonial			135.634,77	135.634,77	
Receitas Previdenciárias (Intra-Orçamentárias) (II)					
Receitas Intra-Orçamentárias	3.664.500,00	3.664.500,00	834.677,89	834.677,89	0,00
Total das Receitas Previdenciárias - RPPS (III) = (I + II)	16.420.000,00	16.420.000,00	2.757.717,43	5.164.309,42	491.592,07
Despesas	Dotação Inicial	Dotação Atualizada	Despesas Liquidadas		
			No Bimestre	Até o Bimestre 2017	Até o Bimestre 2016
Despesas Previdenciárias (Exceto Intra-Orçamentárias) (IV)					
Previdência Social	6.881.500,00	6.881.500,00	187.796,94	335.847,18	6.821.575,12
DESPESAS CORRENTES	6.631.500,00	6.631.500,00	185.136,94	333.187,18	6.821.575,12
DESPESAS DE CAPITAL	250.000,00	250.000,00	2.660,00	2.660,00	0,00
Despesas Previdenciárias (Intra-Orçamentárias) (V)					
Despesas Intra-Orçamentárias	0,00	0,00	0,00	0,00	0,00
Total das Despesas Previdenciárias - RPPS (VI) = (IV + V)	6.881.500,00	6.881.500,00	187.796,94	335.847,18	6.821.575,12
Resultado Previdenciário - RPPS (VII) = (III - VI)	9.538.500,00	9.538.500,00	2.569.920,49	4.828.462,24	-6.329.983,05

Relatório Resumido de Execução Orçamentária
Demonstrativo das Receitas e Despesas Previdenciárias do Regime Próprio de Previdência dos Servidores
 Orçamento da Seguridade Social
 Período: Janeiro a Abril de 2017/Bimestre: Março e Abril

RREO - Anexo IV (LRF, Art. 53, inciso II)

R\$ 1,00

Aportes de Recursos para o Regime Próprio de Previdência do Servidor	Previsão Inicial	Previsão Atualizada	Receitas Realizadas		
			No Bimestre	Até o Bimestre 2017	Até o Bimestre 2016
---	---	---	---	---	---
Reserva Orçamentária do RPPS			Previsão Orçamentária		
Valor			0,00		
Bens e Direitos do RPPS	Março	Período de Referência			
		2017	2016		
Caixa	0,00	0,00	0,00		
Banco	64.086.431,62	65.306.816,73	60.205.693,75		
Investimentos	---	---	---		
Outros Bens e Direitos	---	---	---		
Receitas Intra-Orçamentárias	Previsão Inicial	Previsão Atualizada	Receitas Realizadas		
			No Bimestre	Até o Bimestre 2017	Até o Bimestre 2016
Receitas Correntes	3.664.500,00	3.664.500,00	834.677,89	834.677,89	0,00
Receitas de Contribuições	3.664.500,00	3.664.500,00	834.677,89	834.677,89	0,00
Contribuições Sociais	3.664.500,00	3.664.500,00	834.677,89	834.677,89	0,00
(-) Deduções da Receita					
Total das Receitas Previdenciárias Intra-Orçamentárias	3.664.500,00	3.664.500,00	834.677,89	834.677,89	0,00
Despesas Intra-Orçamentárias	Dotação Inicial	Dotação Atualizada	Despesas Liquidadas		
			No Bimestre	Até o Bimestre 2017	Até o Bimestre 2016
Total das Despesas Previdenciárias Intra-Orçamentárias	0,00	0,00	0,00	0,00	0,00

Relatório Resumido de Execução Orçamentária
Demonstrativo das Receitas e Despesas Previdenciárias do Regime Próprio de Previdência dos Servidores
Orçamento da Seguridade Social
Período: Janeiro a Abril de 2017/Bimestre: Março e Abril

RREO - Anexo IV (LRF, Art. 53, inciso II)

R\$ 1,00




ELIZEU CHARLES MONTEIRO
PREFEITO MUNICIPAL



FRANCISCO WILLAMY DE VASONCELOS SILVEIRA
Responsável pelo Controle Interno



FINANCE GESTÃO CONTABIL S/S
Contador - CRC 000914/O-7



RAQUEL ROZALBA ALBUQUERQUE DE COUTO
SECRETÁRIA DE ADM. E FINANÇAS

GOVERNO MUNICIPAL DE ITAREMA

Relatório Resumido de Execução Orçamentária

Demonstrativo do Resultado Nominal

Orçamento Fiscal e da Seguridade Social

Período: Janeiro a Abril de 2017/Bimestre: Março e Abril

RREO - Anexo 5 (LRF - Art. 53, inciso III)

Em reais

<u>DÍVIDA FISCAL LÍQUIDA</u>	SALDO		
	Em 31/Dez/2016 (a)	Em Fevereiro (b)	Em Abril (c)
DÍVIDA CONSOLIDADA (I)	8.417.208,89	8.382.460,16	8.046.885,80
DEDUÇÕES (II)	7.337.196,52	12806929,04	12.315.744,86
Disponibilidade de Caixa Bruta	7.337.196,52	12.625.423,83	12.043.074,51
Demais Haveres Financeiros			
(-) Restos a Pagar Processados (Exceto Precatórios)	0,00	-181.505,21	-272.670,35
DÍVIDA CONSOLIDADA LÍQUIDA (III) = (I - II)	1.080.012,37	-4.424.468,88	-4.268.859,06
RECEITAS DE PRIVATIZAÇÕES (IV)			
PASSIVOS RECONHECIDOS (V)			
DÍVIDA FISCAL LÍQUIDA (VI) = (III + IV - V)	1.080.012,37	-4.424.468,88	-4.268.859,06

<u>RESULTADO NOMINAL</u>	PERÍODO DE REFERÊNCIA	
	No Bimestre (c-b)	Até o Bimestre (c-a)
DÍVIDA CONSOLIDADA (I)	155.609,82	-5.348.871,43

<u>DISCRIMINAÇÃO DA META FISCAL</u>	VALOR CORRENTE
META DE RESULTADO NOMINAL FIXADA NO ANEXO DE METAS FISCAIS DA LDO PARA O EXERCÍCIO DE REFERÊNCIA	0,00

REGIME PREVIDENCIÁRIO

<u>DÍVIDA FISCAL LÍQUIDA PREVIDENCIÁRIA</u>	SALDO		
	Em 31/Dez/2016	Em Fevereiro	Em Abril
DÍVIDA CONSOLIDADA PREVIDENCIÁRIA (VII)	0,00	0,00	0,00
Passivo Atuarial			
Demais Dívidas			
DEDUÇÕES (II)	60.205.693,75	62.745.730,76	65.306.998,43
Disponibilidade de Caixa Bruta	60.205.693,75	62.745.549,06	65.306.816,73
Investimentos			

GOVERNO MUNICIPAL DE ITAREMA

Relatório Resumido de Execução Orçamentária

Demonstrativo do Resultado Nominal

Orçamento Fiscal e da Seguridade Social

Período: Janeiro a Abril de 2017/Bimestre: Março e Abril

RREO - Anexo 5 (LRF, Art. 53, inciso III)

Em reais

Demais Haveres Financeiros			
(-) Restos a Pagar Processados	0,00	-181,70	-181,70
DÍVIDA CONSOLIDADA LÍQUIDA (VIII)			
PREVIDENCIÁRIA (IX) = (VII - VIII)	-60.205.693,75	-62.745.730,76	-65.306.998,43
PASSIVOS RECONHECIDOS (X)			
DÍVIDA FISCAL LÍQUIDA PREVIDENCIÁRIA (XI)=(IX-X)	-60.205.693,75	-62.745.730,76	-4.268.859,06

ELIZEU CHARLES MONTEIRO
PREFEITO MUNICIPAL

FRANCISCO WILLAMY DE VASONCELOS SILVEIRA
Responsável pelo Controle Interno

FINANCE GESTÃO CONTABIL S/S
Contador - CRC 000914/O-7

RAQUEL ROZALBA ALBUQUERQUE DE COUTO
SECRETÁRIA DE ADM. E FINANÇAS

GOVERNO MUNICIPAL DE ITAREMA

Relatório Resumido de Execução Orçamentária

Demonstrativo do Resultado Primário

Orçamento Fiscal e da Seguridade Social

Período: Janeiro a Abril de 2017/Bimestre: Março e Abril

RREO - Anexo 6 (LRF - Art. 53, inciso III)

Em reais

Receitas Primárias	Previsão Atualizada	Receitas Realizadas	
		Até o Bimestre 2017	Até o Bimestre 2016
Receitas Primárias			
Receitas Primárias Correntes (I)	92.045.267,00	28.413.786,39	26.725.684,26
Receitas Tributárias	5.328.139,20	1.719.993,09	2.088.021,13
IPTU	7.782,00	95,58	4.351,01
ISS	3.515.000,20	1.613.715,72	1.799.068,65
ITBI	43.143,00	13.151,67	16.188,67
IRRF	1.681.491,00	61.304,85	244.072,35
Outras Receitas Tributárias	80.723,00	31.725,27	24.340,45
Receitas de Contribuições	5.555.500,00	2.085.311,51	1.059.011,41
Receitas Previdenciárias	5.255.500,00	1.782.512,70	717.350,39
Outras Receitas de Contribuições	300.000,00	302.798,81	341.661,02
Receita Patrimonial Líquida	7.630.000,00	2.682.753,60	0,00
Receita Patrimonial	9.127.504,00	3.258.573,85	3.238.451,08
(-) Aplicações Financeiras	1.497.504,00	575.820,25	3.238.451,08
Transferências Correntes	71.149.530,80	22.044.536,41	23.578.651,72
Cota-Parte do FPM	19.171.040,00	6.633.918,05	7.504.665,39
Cota-Parte do ICMS	4.480.000,00	1.693.079,89	1.846.795,79
Cota-Parte do IPVA	949.020,80	383.034,74	473.106,25
Convênios	800.000,00	204.217,00	0,00
Outras Transferências Correntes	45.749.470,00	13.130.286,73	13.754.084,29
Demais Receitas Correntes	2.382.097,00	-118.808,22	0,00
Dívida Ativa	38.300,00	13.885,91	0,00
Diversas Receitas Correntes	2.343.797,00	-132.694,13	0,00
Receitas de Capital (II)	3.670.000,00	839.851,88	0,00
Operações de Crédito (III)	0,00	0,00	0,00
Amortização de Empréstimos (IV)	0,00	0,00	0,00
Alienação de Bens (V)	115.000,00	0,00	0,00
Transferências de Capital	3.475.000,00	839.851,88	0,00
Convênios	3.450.000,00	578.646,54	0,00
Outras Transferências de Capital	25.000,00	261.205,34	0,00
Outras Receitas de Capital	80.000,00	0,00	0,00
Receitas Primárias de Capital (VI) = (II - III - IV - V)	3.555.000,00	839.851,88	0,00
Receita Primária Total (VII) = (I + VI)	95.600.267,00	29.253.638,27	26.725.684,26

GOVERNO MUNICIPAL DE ITAREMA

Relatório Resumido de Execução Orçamentária

Demonstrativo do Resultado Primário

Orçamento Fiscal e da Seguridade Social

Período: Janeiro a Abril de 2017/Bimestre: Março e Abril

RREO - Anexo 6 (LRF - Art. 53, inciso III)

Em reais

Despesas Primárias	Dotação Atualizada	Despesas Empenhadas		Despesas Liquidadas		Insc. Restos a Pagar N Proc.	
		Até o Bimestre 2017	Até o Bimestre 2016	Até o Bimestre 2017	Até o Bimestre 2016	Em 2017	Em 2016
Despesas Primárias							
Despesas Correntes (VIII)	83.517.846,00	25.155.540,16	15.422.976,96	20.432.095,97	15.422.976,96		
Pessoal e Encargos Sociais	48.424.800,00	14.987.969,07	15.422.976,96	14.155.265,47	15.422.976,96		
Juros e Encargos da Dívida (IX)	10.000,00	0,00	0,00	0,00	0,00		
Outras Despesas Correntes	35.083.046,00	10.167.571,09	0,00	6.276.830,50	0,00		
Despesas Primárias Correntes (X) = (VIII - IX)	83.507.846,00	25.155.540,16	15.422.976,96	20.432.095,97	15.422.976,96		
Despesas de Capital (XI)	16.879.425,00	2.206.477,51	0,00	1.635.179,72	0,00		
Investimentos	15.216.925,00	1.495.196,53	0,00	1.264.856,63	0,00		
Inversões Financeiras	762.500,00	0,00	0,00	0,00	0,00		
Concessão de Empréstimo (XII)							
Aquisição de Título de Capital Já Integralizado (XIII)							
Demais Inversões Financeiras	762.500,00	0,00	0,00	0,00	0,00		
Amortização da Dívida (XIV)	900.000,00	711.280,98	0,00	370.323,09	0,00		
Despesas Primárias de Capital (XV) = (XI - XII - XIII - XIV)	15.979.425,00	1.495.196,53	0,00	1.264.856,63	0,00		
Reserva de Contingência (XVI)	100.000,00						
Reserva do RPPS (XVII)	0,00						
Despesas Primária Total (XVIII) = (X + XV + XVI + XVII)	99.587.271,00	26.650.736,69	15.422.976,96	21.696.952,60	15.422.976,96		
Resultado Primário (XIX) = (VII - XVIII)	-3.987.004,00	2.602.901,58	11.302.707,30				
Saldo de Exercícios Anteriores							
Discriminação da Meta Fiscal						Valor Corrente	
Meta de Resultado Primário Fixada no Anexo de Metas Fiscais da LDO P/ O Exercício de Referência						0,00	

GOVERNO MUNICIPAL DE ITAREMA

Relatório Resumido de Execução Orçamentária

Demonstrativo do Resultado Primário

Orçamento Fiscal e da Seguridade Social

Período: Janeiro a Abril de 2017/Bimestre: Março e Abril

RREO - Anexo 6 (LRF - Art. 53, inciso III)

Em reais




ELIZEU CHARLES MONTEIRO
PREFEITO MUNICIPAL



FINANCE GESTÃO CONTÁBIL S/S
Contador - CRC 000914/O-7



FRANCISCO WILLAMY DE VASONCELOS SILVEIRA
Responsável pelo Controle Interno



RAQUEL ROZALBA ALBUQUERQUE DE COUTO
SECRETÁRIA DE ADM. E FINANÇAS

GOVERNO MUNICIPAL DE ITAREMA
 Relatório Resumido de Execução Orçamentária
Restos a Pagar por Poder e Órgão
 Orçamento Fiscal e da Seguridade Social
 Período: Janeiro a Abril de 2017/Bimestre: Março e Abril

RREO - Anexo VII (LRF, Art. 52, inciso I, alíneas "a" e "b" do inciso II e §1º)

RESTOS A PAGAR (INTRA-ORÇAMENTÁRIOS) (II)

TOTAL (III) = (I + II)	519.415,42	476.652,64	0,00	272.852,05	723.216,01	1.575.193,55	0,00	0,00	0,00	1.575.193,55
-------------------------------	------------	------------	------	------------	------------	--------------	------	------	------	--------------



ELIZEU CHARLES MONTEIRO
 PREFEITO MUNICIPAL



FINANCE GESTÃO CONTABIL S/S
 Contador - CRC 000914/O-7



FRANCISCO WILLAMY DE VASONCELOS SILVEIRA
 Responsável pelo Controle Interno



RAQUEL ROZALBA ALBUQUERQUE DE COUTO
 SECRETÁRIA DE ADM. E FINANÇAS

GOVERNO MUNICIPAL DE ITAREMA

Relatório Resumido da Execução Orçamentária

Demonstrativo das Receitas e Despesas com Manutenção e Desenvolvimento do Ensino - MDE

Orçamentos Fiscal e da Seguridade Social

Período: Janeiro a Abril de 2017/Bimestre: Março e Abril

RREO - ANEXO VIII (LDB. art. 72)

R\$ 1,00

RECEITAS DO ENSINO					
RECEITA RESULTANTE DE IMPOSTOS (caput do art. 212 da Constituição)	PREVISÃO INICIAL	PREVISÃO ATUALIZADA	RECEITAS REALIZADAS		
			No Bimestre	Até o Bimestre	%
1 - RECEITAS DE IMPOSTOS	5.255.716,20	5.255.716,20	815.036,75	1.702.153,73	32,38
Imposto sobre a Propriedade Predial e Territorial Urbana	7.782,00	7.782,00	43,58	95,58	1,22
Imposto de Renda Retido nas Fontes sobre os Rendimentos do Trabalho	1.681.491,00	1.681.491,00	48.197,41	61.304,85	3,64
Imposto sobre Transmissão "Inter Vivos" de Bens Imóveis e de Direitos Reais sobre Im	43.143,00	43.143,00	11.739,52	13.151,67	30,48
Imposto sobre Serviços de Qualquer Natureza	3.515.000,20	3.515.000,20	754.715,25	1.613.715,72	45,90
Receita da Dívida Ativa de Outros Tributos – Principal	8.300,00	8.300,00	340,99	13.885,91	167,30
2 - RECEITAS DE TRANSFERÊNCIAS CONSTITUCIONAIS LEGAIS	30.791.956,00	30.791.956,00	5.068.852,08	10.901.563,82	35,40
Cota-Parte do Fundo de Participação dos Municípios - Cota Mensal	23.963.800,00	23.963.800,00	3.623.467,65	8.292.397,43	34,60
Cota-Parte do Imposto Sobre a Propriedade Territorial Rural	6.143,00	6.143,00	247,80	822,07	13,38
Transferência Financeira do ICMS – Desoneração – L.C. Nº 87/96	20.531,00	20.531,00	3.450,12	6.900,24	33,60
Cota-Parte do ICMS	5.600.000,00	5.600.000,00	1.235.132,20	2.116.349,85	37,79
Cota-Parte do IPVA	1.186.276,00	1.186.276,00	203.489,58	478.793,44	40,36
Cota-Parte do IPI – Municípios	15.206,00	15.206,00	3.064,73	6.300,79	41,43
3 - TOTAL DAS RECEITAS DE IMPOSTOS (1 + 2)	36.047.672,20	36.047.672,20	5.883.888,83	12.603.717,55	0,00
RECEITAS ADICIONAIS PARA FINANCIAMENTO DO ENSINO					
RECEITAS DA APLICAÇÃO FINANCEIRA DE OUTROS RECURSOS VINCULADOS A	PREVISÃO INICIAL	PREVISÃO ATUALIZADA	RECEITAS REALIZADAS		
			No Bimestre	Até o Bimestre	%
4 - RECEITAS DA APLICAÇÃO FINANCEIRA DE OUTROS RECURSOS VINCULADOS A	0,00	0,00	0,00	0,00	0,00
5 - RECEITA DE TRANSFERÊNCIAS DO FNDE	3.300.000,00	3.300.000,00	501.517,79	770.173,04	23,33
Transferências do Salário-Educação	1.400.000,00	1.400.000,00	187.972,59	456.627,84	32,61
Transferências Diretas do FNDE referentes ao Programa Nacional de Alimentação Esci	1.200.000,00	1.200.000,00	197.701,60	197.701,60	16,47
Transferências Diretas do FNDE referentes ao Programa Nacional de Apoio ao Transpc	700.000,00	700.000,00	115.843,60	115.843,60	16,54
6 - RECEITA DE TRANSFERÊNCIA DE CONVÊNIOS	0,00	0,00	0,00	0,00	0,00
8 - OUTRAS RECEITAS PARA FINANCIAMENTO DO ENSINO	0,00	0,00	0,00	0,00	0,00
9 - TOTAL DAS RECEITAS PARA FINANCIAMENTO DO ENSINO (4 + 5 + 6 + 7 + 8)	3.300.000,00	3.300.000,00	501.517,79	770.173,04	23,33
FUNDEB					
RECEITA RESULTANTE DE IMPOSTOS (caput do art. 212 da Constituição)	PREVISÃO INICIAL	PREVISÃO ATUALIZADA	RECEITAS REALIZADAS		
			No Bimestre	Até o Bimestre	%
10 - RECEITAS DESTINADAS AO FUNDEB	6.158.391,20	6.158.391,20	1.013.770,35	2.180.312,63	35,40
Dedução FUNDEB - <Cota-Parte do FPM>	4.792.760,00	4.792.760,00	724.693,47	1.658.479,38	34,60
Dedução FUNDEB - <Cota-Parte do ITR>	1.228,60	1.228,60	49,55	164,39	13,38
Dedução FUNDEB - <Cota-Parte ICMS L.C.>	4.106,20	4.106,20	690,02	1.380,04	33,60
Dedução FUNDEB - <Cota-Parte do ICMS>	1.120.000,00	1.120.000,00	247.026,44	423.269,96	37,79
Dedução FUNDEB - <Cota-Parte do IPVA>	237.255,20	237.255,20	40.697,92	95.758,70	40,36
Dedução FUNDEB - <Cota-Parte do IPI ->	3.041,20	3.041,20	612,95	1.260,16	41,43
11 - RECEITAS RECEBIDAS PELO FUNDEB	25.464.000,00	25.464.000,00	4.491.418,53	10.042.602,47	39,43
11.1 - Transferências de Recursos do FUNDEB	17.064.000,00	17.064.000,00	3.512.481,13	7.105.508,31	41,64
11.2 - Complementação da União ao FUNDEB	8.400.000,00	8.400.000,00	978.937,40	2.937.094,16	34,96
12 - RESULTADOS DAS TRANFERÊNCIAS DO FUNDEB (11.1 - 10)	10.905.608,80	10.905.608,80	2.498.710,78	4.925.195,68	45,16
Acréscimo Resultante das Transferência do FUNDEB					

GOVERNO MUNICIPAL DE ITAREMA

Relatório Resumido da Execução Orçamentária

Demonstrativo das Receitas e Despesas com Manutenção e Desenvolvimento do Ensino - MDE

Orçamentos Fiscal e da Seguridade Social

Período: Janeiro a Abril de 2017/Bimestre: Março e Abril

RREO - ANEXO VIII (LDB. art. 72)

R\$ 1,00



ELIZEU CHARLES MONTEIRO
PREFEITO MUNICIPAL



FINANCE GESTÃO CONTABIL S/S
Contador - CRC 000914/O-7



FRANCISCO WILLAMY DE VASONCELOS SILVEIRA
Responsável pelo Controle Interno



RAQUEL ROZALBA ALBUQUERQUE DE COUTO
SECRETÁRIA DE ADM. E FINANÇAS

GOVERNO MUNICIPAL DE ITAREMA

Relatório Resumido da Execução Orçamentária

Demonstrativo das Receitas e Despesas com Manutenção e Desenvolvimento do Ensino - MDE

Orçamentos Fiscal e da Seguridade Social

Período: Janeiro a Abril de 2017/Bimestre: Março e Abril

RREO - ANEXO VIII (LDB. art. 72)

R\$ 1,00

DESPESAS DO FUNDEB	DOTAÇÃO INICIAL	DOTAÇÃO ATUALIZADA	DESPESAS LIQUIDADAS		
			No Bimestre	Até o Bimestre	%
13 - PAGAMENTO DOS PROFISSIONAIS DO MAGISTÉRIO	35.855.300,00	36.195.250,00	2.397.311,07	5.275.301,23	52,52
13.1 - Com Educação Infantil	1.197.600,00	1.197.600,00	0,00	0,00	0,00
13.2 - Com Ensino Fundamental	34.657.700,00	34.997.650,00	2.397.311,07	5.275.301,23	15,07
13.3 - Com Educação Básica	2.044.400,00	2.504.056,00	0,00	0,00	0,00
14 - OUTRAS DESPESAS	35.855.300,00	36.195.250,00	0,00	0,00	0,00
14.1 - Com Educação Infantil	1.197.600,00	1.197.600,00	0,00	0,00	0,00
14.2 - Com Ensino Fundamental	34.657.700,00	34.997.650,00	1.047.579,81	1.919.026,69	5,48
14.3 - Com Educação Básica	2.044.400,00	2.504.056,00	0,00	0,00	0,00
15 - TOTAL DAS DESPESAS DO FUNDEB (13 + 14)	75.799.400,00	77.398.612,00	3.444.890,88	7.194.327,92	9,29

DEDUÇÕES PARA FINS DE LIMITE DO FUNDEB PARA PAGAMENTO DOS PROFISSIONAIS DO MAGISTÉRIO	VALOR
16 - RESTOS A PAGAR INSCRITOS NO EXERCÍCIO SEM DISPONIBILIDADE FINANCEIRA DE RECURSOS DO FUNDEB	0,00
17 - DESPESAS CUSTEADAS COM O SUPERÁVIT FINANCEIRO DO EXERCÍCIO ANTERIOR DO FUNDEB	0,00
18 - TOTAL DAS DEDUÇÕES CONSIDERADAS PARA FINS DE LIMITE DO FUNDEB (16 + 17)	0,00
19 - MÍNIMO DE 60% NA REMUNERAÇÃO DO MAGISTÉRIO COM EDUCAÇÃO INFANTIL E ENSINO FUNDAMENTAL (13 / 11) x 100) %	52,52

CONTROLE DA UTILIZAÇÃO DE RECURSOS NO EXERCÍCIO SUBSEQUENTE	VALOR
20 - RECURSOS RECEBIDOS DO FUNDEB EM [EXERCÍCIO_ ANTERIOR] QUE NÃO FORAM UTILIZADOS	0,00
21 - DESPESAS CUSTEADAS COM O SALDO DO ITEM 20 ATÉ O 1º TRIMESTRE DE [EXERCÍCIO]	0,00

MANUTENÇÃO E DESENVOLVIMENTO DO ENSINO - DESPESAS CUSTEADAS COM A RECEITA RESULTANTE DE IMPOSTOS E RECURSOS DO FUNDEB

RECEITAS COM AÇÕES TÍPICAS DE MDE	PREVISÃO INICIAL	PREVISÃO ATUALIZADA	RECEITAS REALIZADAS		
			No Bimestre	Até o Bimestre	%
22 - IMPOSTOS E TRANSFERÊNCIAS DESTINADAS À MDE (25% de 3)	9.011.918,05	9.011.918,05	1.470.972,20	3.150.929,38	34,96

DESPESAS COM AÇÕES TÍPICAS DE MDE	DOTAÇÃO INICIAL	DOTAÇÃO ATUALIZADA	DESPESAS LIQUIDADAS		
			No Bimestre	Até o Bimestre	%
23 - EDUCAÇÃO INFANTIL	1.197.600,00	1.197.600,00	30.992,04	57.924,23	4,83
24 - ENSINO FUNDAMENTAL	34.657.700,00	34.997.650,00	5.938.748,89	9.970.712,07	28,48
25 - ENSINO MÉDIO	112.500,00	349.500,00	184.021,60	184.021,60	52,65
26 - ENSINO SUPERIOR	44.500,00	44.500,00	5.700,00	5.700,00	12,80
27 - ENSINO PROFISSIONAL NÃO INTEGRADO AO ENSINO REGULAR	27.500,00	27.500,00	0,00	0,00	0,00
28 - OUTRAS	2.357.500,00	2.817.156,00	522.609,54	601.868,33	21,36
29 - TOTAL DAS DESPESAS COM AÇÕES TÍPICAS DE MDE (23 + 24 + 25 + 26 + 27 + 28)	38.397.300,00	39.433.906,00	6.682.072,07	10.820.226,23	27,43

DEDUÇÕES CONSIDERADAS PARA FINS DE LIMITE CONSTITUCIONAL	VALOR
30 - RESULTADO LÍQUIDO DAS TRANSFERÊNCIAS DO FUNDEB = (12)	4.925.195,68
31 - DESPESAS CUSTEADAS COM A COMPLEMENTAÇÃO DO FUNDEB NO EXERCÍCIO	2.937.094,16
32 - RECEITA DE APLICAÇÃO FINANCEIRA DOS RECURSOS DO FUNDEB ATÉ O BIMESTRE = (50 h)	0,00
33 - DESPESAS CUSTEADAS COM O SUPERÁVIT FINANCEIRO, DO EXERCÍCIO ANTERIOR, DO FUNDEB	0,00
34 - DESPESAS CUSTEADAS COM O SUPERÁVIT FINANCEIRO, DO EXERCÍCIO ANTERIOR, DE OUTROS RECURSOS DE IMPOSTOS	0,00
35 - RESTOS A PAGAR INSCRITOS NO EXERCÍCIO ANTERIOR SEM DISPONIBILIDADE FINANCEIRA DE RECURSOS DE IMPOSTOS VINCULADOS AO	0,00
36 - CANCELAMENTO, NO EXERCÍCIO, DE RESTOS A PAGAR INSCRITOS COM DISPONIBILIDADE FINANCEIRA DE RECURSOS DE IMPOSTOS VINCULADOS	0,00
37 - TOTAL DAS DEDUÇÕES CONSIDERADAS PARA FINS DE LIMITE CONSTITUCIONAL (30 + 31 + 32 + 33 + 34 + 35 + 36)	7.862.289,84
38 - TOTAL DAS DESPESAS PARA FINS DE LIMITE (29 - 37)	2.957.936,39
39 - MÍNIMO DE 25% DAS RECEITAS RESULTANTE DE IMPOSTOS EM MDE ((38 / 3) * 100)	23,46

OUTRAS INFORMAÇÕES PARA CONTROLE					
OUTRAS DESPESAS CUSTEADAS COM RECEITAS ADICIONAIS PARA FINANCIAMENTO DO ENSINO	DOTAÇÃO INICIAL	DOTAÇÃO ATUALIZADA	DESPESAS LIQUIDADAS		
			No Bimestre	Até o Bimestre	%

GOVERNO MUNICIPAL DE ITAREMA

Relatório Resumido da Execução Orçamentária

Demonstrativo das Receitas e Despesas com Manutenção e Desenvolvimento do Ensino - MDE

Orçamentos Fiscal e da Seguridade Social

Período: Janeiro a Abril de 2017/Bimestre: Março e Abril

RREO - ANEXO VIII (LDB. art. 72)

R\$ 1,00

OUTRAS INFORMAÇÕES PARA CONTROLE					
OUTRAS DESPESAS CUSTEADAS COM RECEITAS ADICIONAIS PARA FINANCIAMENTO DO ENSINO	DOTAÇÃO INICIAL	DOTAÇÃO ATUALIZADA	DESPESAS LIQUIDADAS		
			No Bimestre	Até o Bimestre	%
40 - DESPESAS CUSTEADAS COM A APLICAÇÃO FINANCEIRA DE OUTROS RECURS	0,00	0,00	0,00	0,00	0,00
41 - DESPESAS CUSTEADAS COM A CONTRIBUIÇÃO SOCIAL DO SALÁRIO-EDUCAÇ.	0,00	0,00	0,00	0,00	0,00
42 - DESPESAS CUSTEADAS COM A OPERAÇÕES DE CRÉDITO	0,00	0,00	0,00	0,00	0,00
43 - DESPESAS CUSTEADAS COM OUTRAS RECEITAS PARA FINANCIAMENTO DO E	0,00	0,00	0,00	0,00	0,00
44 - TOTAL DAS OUTRAS DESPESAS CUSTEADAS COM RECEITAS ADICIONAIS PAR.	0,00	0,00	0,00	0,00	0,00
45 - TOTAL GERAL DAS DESPESAS (29 + 44)	0,00	0,00	0,00	0,00	0,00
RESTOS A PAGAR INSCRITOS COM DISPONIBILIDADE FINANCEIRA DE RECURSOS DE IMPOSTOS VINCULADOS AO ENSINO	SALDO ATÉ O BIMESTRE		CANCELADOS EM 2017 (g)		
46 - RESTOS A PAGAR DE DESPESAS COM FUNDEB	0,00		0,00		
FLUXO FINANCEIRO DOS RECURSOS			VALOR		
			FUNDEB (h)	FUNDEF	
47 - SALDO FINANCEIRO EM 31 DE DEZEMBRO DE [EXERCICIO_ANTERIOR]			750.932,39	0,00	
48 - (+) INGRESSO DE RECURSOS ATÉ O BIMESTRE			61.314,55	0,00	
49 - (-) PAGAMENTOS EFETUADOS ATÉ O BIMESTRE			6.850.070,39	0,00	
50 - (+) RECEITA DE APLICAÇÃO FINANCEIRA DOS RECURSOS ATÉ O BIMESTRE			0,00	0,00	
51 - (=) SALDO FINANCEIRO NO EXERCÍCIO ATUAL			-6.788.755,84	0,00	
52 - SALDO ATUAL DAS CONTAS BANCÁRIAS DE VINCULAÇÃO AO FUNDEB 60% e 40% (((47 + 48) - 49) + 50)			-6.037.823,45	0,00	




ELIZEU CHARLES MONTEIRO
PREFEITO MUNICIPAL



FINANCE GESTÃO CONTABIL S/S
Contador - CRC 000914/O-7



FRANCISCO WILLAMY DE VASONCELOS SILVEIRA
Responsável pelo Controle Interno



RAQUEL ROZALBA ALBUQUERQUE DE COUTO
SECRETÁRIA DE ADM. E FINANÇAS

GOVERNO MUNICIPAL DE ITAREMA
Relatório Resumido de Execução Orçamentária
Demonstrativo das Receitas de Operações de Crédito e Despesas de Capital
Orçamento Fiscal e da Seguridade Social
Período: Janeiro a Abril de 2017/Bimestre: Março e Abril

RREO - Anexo IX (LRF, Art. 52, inciso I, alíneas "a" e "b" do inciso II e §1º)

R\$ 1,00

RECEITAS	PREVISÃO ATUALIZADA (a)	RECEITAS REALIZADAS Até o Bimestre (b)		SALDO NÃO REALIZADO (c) = (a - b)
RECEITAS DE OPERAÇÕES DE CRÉDITO (I)	0,00	0,00		0,00
DESPESAS	DOTAÇÃO ATUALIZADA (d)	DESPESAS EXECUTADAS Até o Bimestre		SALDO NÃO EXECUTADO (g) = (d - (e + f))
		LIQUIDADAS (e)	INSCRITAS EM RESTOS A PAGAR NÃO PROCESSADOS (f)	
DESPESAS DE CAPITAL	16.879.425,00	1.635.179,72	571.297,79	14.672.947,49
DESPESAS DE CAPITAL LÍQUIDA (II)	16.879.425,00	1.635.179,72	571.297,79	14.672.947,49
RESULTADO PARA APURAÇÃO DA REGRA DE OURO (III) = (I - II)	-16.879.425,00	-2.206.477,51		-14.672.947,49




ELIZEU CHARLES MONTEIRO
PREFEITO MUNICIPAL



FINANCE GESTÃO CONTÁBIL S/S
Contador - CRC 000914/O-7



FRANCISCO WILLAMY DE VASCONCELOS SILVEIRA
Responsável pelo Controle Interno



RAQUEL ROZALBA ALBUQUERQUE DE COUTO
SECRETÁRIA DE ADM. E FINANÇAS

GOVERNO MUNICIPAL DE ITAREMA
Relatório Resumido da Execução Orçamentária
Demonstrativo da Projeção do Regime Próprio de Previdência dos Servidores
Orçamentos da Seguridade Social
Período: Janeiro a Abril de 2017/Bimestre: Março e Abril

RREO - ANEXO X (LRF, art. 53, § 1º, inciso II)

R\$ 1,00

EXERCÍCIO	RECEITAS PREVIDENCIÁRIAS (a)	DESPESAS PREVIDENCIÁRIAS (a)	RESULTADO PREVIDENCIÁRIO (c) = (a - b)	SALDO FINANCEIRO DO EXERCÍCIO (d) = ("d" exercício anterior) + (c)
	0,00	0,00	0,00	0,00




ELIZEU CHARLES MONTEIRO
PREFEITO MUNICIPAL



FINANCE GESTÃO CONTABIL S/S
Contador - CRC 000914/O-7



FRANCISCO WILLAMY DE VASONCELOS SILVEIRA
Responsável pelo Controle Interno



RAQUEL ROZALBA ALBUQUERQUE DE COUTO
SECRETÁRIA DE ADM. E FINANÇAS

GOVERNO MUNICIPAL DE ITAREMA
Relatório Resumido de Execução Orçamentária
Demonstrativo das Receita de Alienação de Ativos e Aplicação dos Recursos
Orçamento Fiscal e da Seguridade Social
Período: Janeiro a Abril de 2017/Bimestre: Março e Abril

RREO - Anexo XI (LRF, Art. 52, inciso I, alíneas "a" e "b" do inciso II e §1º)

R\$ 1,00

RECEITAS	PREVISÃO ATUALIZADA (a)	RECEITAS REALIZADAS Até o Bimestre (b)		SALDO NÃO REALIZADO (c) = (a - b)
RECEITAS DE CAPITAL - ALIENAÇÃO DE ATIVOS (I)				
Alienação de Outros Bens Móveis	100.000,00		0,00	100.000,00
Alienação de Outros Bens Imóveis	15.000,00		0,00	15.000,00
DESPESAS	DOTAÇÃO ATUALIZADA (d)	DESPESAS EXECUTADAS Até o Bimestre		SALDO NÃO EXECUTADO (g) = (d - (e + f))
		LIQUIDADAS (e)	INSCRITAS EM RESTOS A PAGAR NÃO PROCESSADOS (f)	
APLICAÇÃO DOS RECURSOS DA ALIENAÇÃO DE ATIVOS (II)				
DESPESA DE CAPITAL				
Investimentos	15.491.925,00	0,00	0,00	15.491.925,00
Inversões Financeiras	762.500,00	0,00	0,00	762.500,00
Amortização da Dívida	900.000,00	0,00	0,00	900.000,00
DESPESAS CORRENTES DOS REGIMES DE PREVIDÊNCIA				
Regime Geral da Previdência Social	0,00	0,00	0,00	0,00
Regime Próprio de Previdência dos Servidores	0,00	0,00	0,00	0,00
SALDO FINANCEIRO A APLICAR	2016 (h)	2017 (i) = (Ib - (IIe + II f))		SALDO ATUAL (j) = (IIIh + IIIi)
VALOR (III)	0,00		0,00	0,00

Fonte:




ELIZEU CHARLES MONTEIRO
PREFEITO MUNICIPAL



FINANCE GESTÃO CONTABIL S/S
Contador - CRC 000914/O-7



FRANCISCO WILLAMY DE VASONCELOS SILVEIRA
Responsável pelo Controle Interno



RAQUEL ROZALBA ALBUQUERQUE DE COUTO
SECRETÁRIA DE ADM. E FINANÇAS

GOVERNO MUNICIPAL DE ITAREMA

Relatório Resumido da Execução Orçamentária

Demonstrativo da Receita e Despesa com Ações de Serviços Públicos de Saúde

Orçamentos Fiscal e da Seguridade Social

Período: Janeiro a Abril de 2017/Bimestre: Março e Abril

RREO - ANEXO XII (ADCT. art. 77)

R\$ 1,00

RECEITAS	PREVISÃO INICIAL	PREVISÃO ATUALIZADA	RECEITAS REALIZADAS	
			Até o Bimestre	%
RECEITA DE IMPOSTOS	5.255.716,20	5.255.716,20	1.702.153,73	32,38
Imposto sobre a Propriedade Predial e Territorial Urbana	7.782,00	7.782,00	95,58	1,22
Imposto de Renda Retido nas Fontes sobre os Rendimentos do Trabalho	1.681.491,00	1.681.491,00	61.304,85	3,64
Imposto sobre Transmissão "Inter Vivos" de Bens Imóveis e de Direitos Reais sobre Im	43.143,00	43.143,00	13.151,67	30,48
Imposto sobre Serviços de Qualquer Natureza	3.515.000,20	3.515.000,20	1.613.715,72	45,90
Receita da Dívida Ativa de Outros Tributos – Principal	8.300,00	8.300,00	13.885,91	167,30
RECEITAS DE TRANSFERÊNCIAS CONSTITUCIONAIS LEGAIS	30.791.956,00	30.791.956,00	10.901.563,82	35,40
Cota-Parte do Fundo de Participação dos Municípios - Cota Mensal	23.963.800,00	23.963.800,00	8.292.397,43	34,60
Cota-Parte do Imposto Sobre a Propriedade Territorial Rural	6.143,00	6.143,00	822,07	13,38
Transferência Financeira do ICMS – Desoneração – L.C. Nº 87/96	20.531,00	20.531,00	6.900,24	33,60
Cota-Parte do ICMS	5.600.000,00	5.600.000,00	2.116.349,85	37,79
Cota-Parte do IPVA	1.186.276,00	1.186.276,00	478.793,44	40,36
Cota-Parte do IPI – Municípios	15.206,00	15.206,00	6.300,79	41,43
TOTAL	36.047.672,20	36.047.672,20	12.603.717,55	34,96

DESPESAS CORRENTES (Por Grupo de Natureza da Despesa)	DOTAÇÃO INICIAL	DOTAÇÃO ATUALIZADA	DESPESAS LIQUIDADAS	
			Até o Bimestre	%
DESPESAS CORRENTES	16.150.200,00	16.604.100,00	3.826.077,45	23,04
Pessoal e Encargos Sociais	7.718.000,00	7.726.500,00	2.602.054,28	33,67
Juros e Encargos da Dívida	0,00	0,00	0,00	0,00
Outras Despesas Correntes	8.432.200,00	8.877.600,00	1.224.023,17	13,78
DESPESAS DE CAPITAL	722.500,00	722.500,00	21.034,78	2,91
Investimentos	712.500,00	712.500,00	21.034,78	2,95
Inversões Financeiras	10.000,00	10.000,00	0,00	0,00
Amortização da Dívida	0,00	0,00	0,00	0,00
TOTAL (IV)	16.872.700,00	17.326.600,00	3.847.112,23	0,00

DESPESAS PRÓPRIAS COM AÇÕES E SERVIÇOS PÚBLICOS DE SAÚDE	DOTAÇÃO INICIAL	DOTAÇÃO ATUALIZADA	DESPESAS LIQUIDADAS	
			Até o Bimestre	%
DESPESAS COM SAÚDE (V) = (IV)	16.872.700,00	17.326.600,00	3.847.112,23	22,20
(-) DESPESAS COM INATIVOS E PENSIONISTAS	1.551.500,00	1.551.500,00	0,00	0,00
(-) DESPESAS CUSTEADAS COM OUTROS RECURSOS DESTINADOS À SAÚDE	1.586.528,05	1.586.528,05	1.586.528,05	100,00
Recursos de Transferências do Sistema Único de Saúde	0,00	0,00	0,00	0,00
Recursos de Operações de Crédito	0,00	0,00	0,00	0,00
Outros Recursos	0,00	0,00	0,00	0,00
(-) RESTOS A PAGAR INSCRITOS NO EXERCÍCIO SEM DISPONIBILIDADE FINANCEIRA	0,00	0,00	0,00	0,00
TOTAL DAS DESPESAS PRÓPRIAS COM AÇÕES E SERVIÇOS PÚBLICOS DE SAÚDE	13.734.671,95	14.188.571,95	2.260.584,18	15,93

CONTROLE DE RESTOS A PAGAR VINCULADOS À SAÚDE INSCRITOS EM EXERCÍCIOS ANTERIORES	RESTOS A PAGAR INSCRITOS COM DISPONIBILIDADE FINANCEIRA DE RECURSOS PRÓPRIOS VINCULADOS	
	Inscritos em Exercícios Anteriores	Cancelado em 2017 (f)
RESTOS A PAGAR DE DESPESAS PRÓPRIAS COM AÇÕES E SERVIÇOS PÚBLICOS DE SAÚDE (VII)	0,00	0,00

PARTICIPAÇÃO DAS DESPESAS COM AÇÕES E SERVIÇOS PÚBLICOS DE SAÚDE NA RECEITA DE IMPOSTOS LÍQUIDA E TRANSFERÊNCIAS CONSTITUCIONAIS LEGAIS - LIMITE CONSTITUCIONAL <=> ((VI - VII f) / 1)	17,94
--	-------

DESPESAS COM SAÚDE (Por Subfunção)	DOTAÇÃO INICIAL	DOTAÇÃO ATUALIZADA	DESPESAS LIQUIDADAS	
			Até o Bimestre	%
Atenção Básica	8.579.700,00	9.070.100,00	2.046.485,10	22,56
Assistência Hospitalar e Ambulatorial	6.960.000,00	6.915.000,00	1.604.330,91	23,20

GOVERNO MUNICIPAL DE ITAREMA
 Relatório Resumido da Execução Orçamentária
Demonstrativo da Receita e Despesa com Ações de Serviços Públicos de Saúde
 Orçamentos Fiscal e da Seguridade Social
 Período: Janeiro a Abril de 2017/Bimestre: Março e Abril

RREO - ANEXO XII (ADCT. art. 77)

R\$ 1,00

DESPESAS COM SAÚDE (Por Subfunção)	DOTAÇÃO INICIAL	DOTAÇÃO ATUALIZADA	DESPESAS LIQUIDADAS	
			Até o Bimestre	%
Suporte Profilático e Terapêutico	160.000,00	160.000,00	48.691,25	30,43
Vigilância Sanitária	313.000,00	313.000,00	3.774,00	1,20
Vigilância Epidemiológica	860.000,00	868.500,00	143.830,97	16,56
TOTAL	16.872.700,00	17.326.600,00	3.847.112,23	22,20




ELIZEU CHARLES MONTEIRO
 PREFEITO MUNICIPAL



FINANCE GESTÃO CONTABIL S/S
 Contador - CRC 000914/O-7



FRANCISCO WILLAMY DE VASONCELOS SILVEIRA
 Responsável pelo Controle Interno



RAQUEL ROZALBA ALBUQUERQUE DE COUTO
 SECRETÁRIA DE ADM. E FINANÇAS

GOVERNO MUNICIPAL DE ITAREMA
Relatório Resumido da Execução Orçamentária
Demonstrativo das Parcerias Público-Privadas

Orçamentos Fiscal e da Seguridade Social

Período: Janeiro a Abril de 2017/Bimestre: Março e Abril

RREO - ANEXO XIII (Lei nº 11.079, de 30.12.2004, arts. 22, 25 e 28)

R\$ 1,00

ESPECIFICAÇÃO	SALDO TOTAL EM 31 DE DEZEMBRO DO EXERCÍCIO ANTERIOR (a)	REGISTROS EFETUADOS EM 2017		SALDO TOTAL
		No Bimestre	Até o Bimestre (b)	
TOTAL DE ATIVOS	0,00	0,00	0,00	0,00
Direitos Futuros	0,00	0,00	0,00	0,00
Ativos Contabilizados na SPE	0,00	0,00	0,00	0,00
Contrapartida parameter Provisões de PPP	0,00	0,00	0,00	0,00
TOTAL DE PASSIVOS (I)	0,00	0,00	0,00	0,00
Obrigações Não Relacionadas a Serviços	0,00	0,00	0,00	0,00
Contrapartida para Ativos da SPE	0,00	0,00	0,00	0,00
Provisões de PPP	0,00	0,00	0,00	0,00
GARANTIAS DE PPP (II)	0,00	0,00	0,00	0,00
SALDO LÍQUIDO DE PASSIVOS DE PPP (III) = (I - II)	0,00	0,00	0,00	0,00
PASSIVOS CONTINGENTES	0,00	0,00	0,00	0,00
Contraprestações Futuras	0,00	0,00	0,00	0,00
Riscos Não Provisionados	0,00	0,00	0,00	0,00
Outros Passivos Contingentes	0,00	0,00	0,00	0,00
ATIVOS CONTINGENTES	0,00	0,00	0,00	0,00
Serviços Futuros	0,00	0,00	0,00	0,00
Outros Ativos Contingentes	0,00	0,00	0,00	0,00

DESPESAS DE PPP	EXERCÍCIO ANTERIOR	EXERCÍCIO CORRENTE (EC)	<EC+1>	<EC+2>	<EC+3>	<EC+4>	<EC+5>	<EC+6>	<EC+7>	<EC+8>	<EC+9>
Do Ente Federado	0,00	0,00	0,00	0,00	0,00	0,00	0,00	0,00	0,00	0,00	0,00
Das Estatais Não-Dependentes	0,00	0,00	0,00	0,00	0,00	0,00	0,00	0,00	0,00	0,00	0,00
TOTAL DAS DESPESAS	0,00	0,00	0,00	0,00	0,00	0,00	0,00	0,00	0,00	0,00	0,00
RECEITA CORRENTE LÍQUIDA (RCL)	0,00	0,00	0,00	0,00	0,00	0,00	0,00	0,00	0,00	0,00	0,00
TOTAL DAS DESPESAS / RCL (%)	0,00	0,00	0,00	0,00	0,00	0,00	0,00	0,00	0,00	0,00	0,00
Nota:											



ELIZEU CHARLES MONTEIRO
PREFEITO MUNICIPAL



FINANCE GESTÃO CONTABIL S/S
Contador - CRC 000914/O-7



FRANCISCO WILLAMY DE VASONCELOS SILVEIRA
Responsável pelo Controle Interno



RAQUEL ROZALBA ALBUQUERQUE DE COUTO
SECRETÁRIA DE ADM. E FINANÇAS

GOVERNO MUNICIPAL DE ITAREMA
Relatório Resumido de Execução Orçamentária
Demonstrativo Simplificado do Relatório Resumido da Execução Orçamentária
Orçamento Fiscal e da Seguridade Social
Período: Janeiro a Abril de 2017/Bimestre: Março e Abril

RREO - Anexo XIV (LRF, Art. 52, inciso I, alíneas "a" e "b" do inciso II e §1º)

R\$ 1,00

BALANÇO ORÇAMENTÁRIO	No Bimestre		Até o Bimestre	
RECEITAS				
PREVISÃO INICIAL	101.097.271,00		101.097.271,00	
PREVISÃO ATUALIZADA	101.097.271,00		101.097.271,00	
RECEITAS REALIZADAS	15.213.343,60		30.685.715,51	
DÉFICIT ORÇAMENTÁRIO	0,00		0,00	
SALDOS DE EXERCÍCIOS ANTERIORES	0,00		0,00	
DESPESAS				
DOTAÇÃO INICIAL	100.497.271,00		100.497.271,00	
CRÉDITOS ADICIONAIS	0,00		0,00	
DOTAÇÃO ATUALIZADA	100.497.271,00		100.497.271,00	
DESPESA EMPENHADA	13.777.011,18		27.362.017,67	
DESPESA LIQUIDADADA	13.687.051,67		22.067.275,69	
SUPERÁVIT ORÇAMENTÁRIO	8.618.439,82		8.618.439,82	
DESPESA POR FUNÇÃO/SUBFUNÇÃO	No Bimestre		Até o Bimestre	
DESPESAS EMPENHADAS	13.777.011,18		27.362.017,67	
DESPESAS LIQUIDADADAS	13.687.051,67		22.067.275,69	
RECEITA CORRENTE LÍQUIDA - RCL	Até o Bimestre			
RECEITA CORRENTE LÍQUIDA	85.984.000,31			
RECEITAS E DESPESAS DOS REGIMES DE PREVIDÊNCIA	No Bimestre		Até o Bimestre	
Regime Geral de Previdência Social				
RECEITAS PREVIDENCIÁRIAS REALIZADAS GERAL	2.757.717,43		5.164.309,42	
DESPESAS PREVIDENCIÁRIAS LIQUIDADAS GERAL	187.796,94		335.847,18	
RESULTADO PREVIDENCIÁRIO GERAL	2.569.920,49		4.828.462,24	
Regime Próprio de Previdência dos Servidores				
RECEITAS PREVIDENCIÁRIAS REALIZADAS RPPS	834.677,89		834.677,89	
DESPESAS PREVIDENCIÁRIAS LIQUIDADAS RPPS	0,00		0,00	
RESULTADO PREVIDENCIÁRIO RPPS	834.677,89		834.677,89	
RESULTADOS NOMINAL E PRIMÁRIO	Meta Fixada no AMF da LDO (a)	Resultado Apurado Até o Bimestre (b)	% em Relação à Meta (b/a)	
RESULTADO NOMINAL	0,00	-5.348.871,43	0,00	
RESULTADO PRIMÁRIO	0,00	2.602.901,58	0,00	
RESTOS A PAGAR POR PODER E MINISTÉRIO PÚBLICO	Inscrição	Cancelamento Até o Bimestre	Pagamento Até o Bimestre	Saldo a Pagar
RESTOS A PAGAR PROCESSADOS				
Poder Executivo	476.652,64	0,00	272.852,05	723.216,01
Poder Legislativo	0,00	0,00	0,00	0,00
RESTOS A PAGAR NÃO PROCESSADOS				
Poder Executivo	0,00	0,00	0,00	1.575.193,55
Poder Legislativo	0,00	0,00	0,00	0,00
TOTAL	476.652,64	0,00	272.852,05	2.298.409,56
DESPESAS COM AÇÕES TÍPICAS DE MDE	Valor Apurado Até o Bimestre	Limites Constitucionais Anuais		
		% Mínimo a Aplicar no Exercício	% Aplicado Até o Bimestre	
Mínimo Anual de <18% / 25%> das Receitas de Impostos em	2.957.936,39	25,00	23,46	
Mínimo Anual de 60% do FUNDEB na Remuneração do	5.275.301,23	60,00	52,52	

GOVERNO MUNICIPAL DE ITAREMA
Relatório Resumido de Execução Orçamentária
Demonstrativo Simplificado do Relatório Resumido da Execução Orçamentária
Orçamento Fiscal e da Seguridade Social
Período: Janeiro a Abril de 2017/Bimestre: Março e Abril

RREO - Anexo XIV (LRF Art. 52 inciso I alíneas "a" e "b" do inciso II e §1º)

R\$ 1,00

RECEITAS DE OPERAÇÕES DE CRÉDITO E DESPESAS DE CAPITAL	Valor Apurado Até o Bimestre	Saldo Não Realizado	
Receitas de Operações de Crédito	0,00	0,00	
Despesa de Capital Líquida	1.635.179,72	14.672.947,49	
RECEITA DE ALIENAÇÃO DE ATIVOS E APLICAÇÃO DOS RECURSOS	Valor Apurado Até o Bimestre	Saldo a Realizar	
Receita de Capital Resultante da Alienação de Ativos	0,00	115.000,00	
Aplicação dos Recursos da Alienação de Ativos	0,00	0,00	
DESPESAS COM AÇÕES E SERVIÇOS PÚBLICOS DE SAÚDE	Valor Apurado Até o Bimestre	Limite Constitucional Anual	
		% Mínimo a Aplicar no Exercício	% Aplicado Até o Bimestre
Despesas Próprias com Ações e Serviços Públicos de Saúde	2.260.584,18	15,00	17,94



ELIZEU CHARLES MONTEIRO
PREFEITO MUNICIPAL



FINANCE GESTÃO CONTABIL S/S
Contador - CRC 000914/O-7



FRANCISCO WILLAMY DE VASONCELOS SILVEIRA
Responsável pelo Controle Interno



RAQUEL ROZALBA ALBUQUERQUE DE COUTO
SECRETÁRIA DE ADM. E FINANÇAS